

Neporex®

WSG 2

Insektmiddel

Må kun anvendes til bekæmpelse af fluelarver i stalde, fjerkræhuse, minkfarme og på møddinger.

Neporex® WSG 2 er anerkendt af Skadedyrlaboratoriet som larvucid til bekæmpelse af stuefluelarver i svine- og kvægstalde og fjerkræhuse samt til bekæmpelse af larver af den lille stueflue på minkfarme.

GENEREL INFORMATION

Neporex er et insektmiddel der virker på fluelarver i f.eks. stalde og fjerkræhuse. Det kan anvendes i stalde med strøelse, i gylle, i fjerkræhuse og andre steder hvor fluelarverne lever. Almindeligvis er 2 behandlinger med 14 dages mellemrum tilstrækkeligt til at stoppe produktionen af fluer effektivt.

Bekæmp flueproblemet inden det opstår.

Anvend Neporex direkte på fluelarverne – enkelt, hurtigt og fluefrit!

BIOLOGISK EFFEKT

Neporex virker ved at hæmme fluelarvernes skeletdannelse, så de dør under væksten. Neporex er effektivt overfor alle typer resistente, danske fluer og har vist, at midlet er lige effektivt overfor dem alle. Neporex er derfor særligt egnet, hvor andre midler og metoder svigter. Da Neporex kun virker i larvestadiet, bruges midlet bedst forebyggende inden der er for mange fluer. Voksne fluer, tilflyvende fluer samt fluer under udvikling bekæmpes bedst med Alficon Plus 10 WP.

KALVE- OG KVÆGSTALDE PÅ DYBSTRØELSE

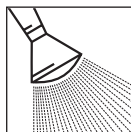
Fluernes ynglesteder findes i ca. 50 cm brede zoner, langs væggene, ved eller i nærheden af konstruktioner, hvor dybstrøelse ikke kan trampes sammen af dyrene. Kun disse randzoner skal behandles. Det er vigtigt at behandle 1-3 dage efter udrensning, da der skal be-

® = Reg. varemærke for Novartis Animal Health Inc. Basel, Schweiz

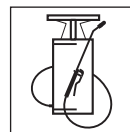
Novartis Healthcare A/S
Sektor Animal Health
Lyngbyvej 172, 2100 København Ø, tlf. 39 16 84 00

DOSERING OG TIDSPUNKT

Svin



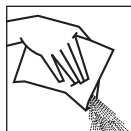
250 g Neporex opløses i 10 liter vand til 10 kvm gødningsareal.



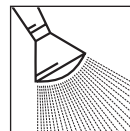
250 g Neporex opløses i 4 liter vand til 10 kvm gødningsareal.

1. Behandling: Når de første fluer viser sig.
2. Behandling: Ca. 14 dage senere.
3. Behandling: Forebyggende behandling hver anden måned.

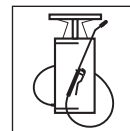
Kalve, kvæg og fjerkræ



250 g Neporex til 10 kvm gødningsareal.



250 g Neporex opløses i 10 liter vand til 10 kvm gødningsareal.



250 g Neporex opløses i 4 liter vand til 10 kvm gødningsareal.

1. Behandling: Ca. 2 dage efter opstalding eller udmugning.
2. Behandling: Ca. 14 dage senere.

Mink



500 g Neporex opløses i 10 liter vand til 10 kvm gødningsareal.

1. Behandling: Ca. 2 dage efter udrensning i maj måned.
2. Behandling: I juli måned.

Se afsnittet om MINKFARME.

handles på gødning. Udrenses boksene ikke, er en 2. behandling nødvendig efter 14 dage og ved stor tilflyvning evt. flere behandlinger.

FJERKRÆ PÅ NET ELLER I BURE

I fjerkræhold, hvor dyrene holdes på net eller i bur, kan udbringningen foretages enten ved udstrøning eller udsprøjtning. Ved fugtig gødning er udstrøning at foretrække. Er gødningslaget mere end 10 cm dybt, gennemføres behandlingen med dobbelt dosering, dvs. 500 g Neporex pr. 10 m², 2. behandling udføres efter 14 dage med normal dosering.

SVINESTALD MED OG UDEN SPALTEGULV

Hele gulvfladen i strøelses- og gødningszonen skal behandles, ligeledes det samlede spaltegulv. Det er vigtigt at behandle helt ud langs kanter og i hjørner. Ved "alt ind – alt ud" systemet kan behandling ske 3-5 dage efter opstaldning.

MINKFARME

Efter udmugning behandles sandlaget under burene i 1 meters bredde to gange, med 14 dages mellemrum i maj/juni, når fluerne er ved at være talrige. Gødningsrækken behandles 2-4 gange med 14 dages mellemrum, første gang i ugen mellem de to behandlinger af sandlaget. Denne behandling gentages i efteråret (september), hvis fluerne igen er ved at være talrige. Den sidste behandling forebygger flueproblemer året efter.

Til bekæmpelse af larver af den «lille stueflue» udvandes 500 g Neporex pr. 10 m², direkte på sandet, efter at gødningen er fjernet. Ved stor tilflyvning anbefales at supplere med en Alficon Plus 10 WP behandling.

BLANDBARHED

Blanding med andre insektmidler er ikke aktuel.

OPBEVARING

Neporex bør opbevares tørt og frostfrit.

BORTSKAFFELSE AF TOM EMBALLAGE

Tom emballage og rester kan bortskaffes med dagrenovationen.

PRODUKTANSVAR

Producenten garanterer for produktets kvalitet, såfremt varen modtages i ubrudt originalpakning. Anbefalinger for produktets anvendelse er ikke bindende, men baseret på producentens seneste erfaringer. Faktorer såsom placering, indeklima, resistens og anvendelsesmetoder kan påvirke produktets effekt. Novartis Healthcare A/S påtager sig intet ansvar for følgerne af forkert eller uhensigtsmæssig anvendelse af produktet i strid med medfølgende instruktioner, ligesom Novartis Healthcare A/S ikke påtager sig ansvaret for indirekte tab, herunder driftstab, avancetab og lignende. Ved tvivlsspørgsmål bedes De venligst rette henvendelse til Deres leverandør.